



EA
IO | ÉCOLE ARTISTIQUE
INTERCOMMUNALE
DE L'OUEST

PAS À PAS INSCRIPTION EN LIGNE

2024 - 2025



MUSIQUE



THÉÂTRE



CIRQUE



DANSE



ARTS VISUELS

EN SAVOIR +: 02 62 57 57 41- CONTACT@EAIO.RE

ÉCOLE ARTISTIQUE INTERCOMMUNALE DE L'OUEST | APE 8412Z SIRET 200 039 097 00023 | 100 RUE DES CARDINAUX,
PLATEAU-CAILLOU 97460 SAINT PAUL | 02 62 57 57 41 | IPNS | NE PAS JETER SUR LA VOIE PUBLIQUE. @

EAIO | **L'OUEST**
LE DÉPARTEMENT DE L'OUEST



**AVANT DE PROCÉDER À VOTRE PRÉINSCRIPTION MERCI DE VOUS
MUNIR DES DOCUMENTS SUIVANTS :**

- Justificatif d'adresse

Justificatifs pour application du tarif :
(au choix en fonction de votre situation)

- Attestation Quotient Familial de la CAF (de moins de 3 mois)
- Dernier avis d'imposition
- Justificatif pour les étudiants
- Justificatif pour les personnes en situation de handicap
- Pièce d'identité pour les 60 ans et plus

Pour les disciplines DANSE et CIRQUE :

- Certificat médical (de moins de 3 mois)

Pour toute nouvelle inscription en CURSUS MUSIQUES ACTUELLES :

- Fiche pédagogique complétée (à récupérer sur notre site internet)

1. CONSULTATION DE L'OFFRE

Pour consulter l'ensemble de notre offre :

- Rendez-vous sur notre site internet : www.eaio.re
- Cliquez sur l'onglet "L'offre" :




- Ou utilisez la barre de recherche :



2. INSCRIPTION

Pour accéder au formulaire de pré-inscription, cliquez sur "**Inscriptions**" en haut à droite de votre écran :

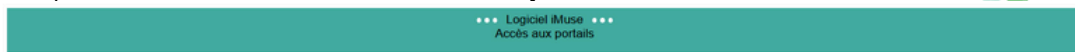


ou tapez l'adresse suivante dans votre navigateur internet :
https://www.imuse-coteouestreunion.fr/extranet/extranet2/portail_nc.php?p=portails

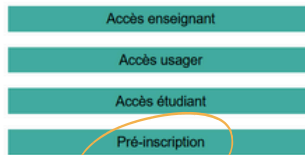
3. CONNEXION EXTRANET PRÉ-INSCRIPTION



- Cliquez sur le bouton "**Pré-inscription**" :



Extranet du logiciel iMuse



La fenêtre Pré-inscription s'ouvre.

Elle se présente sous la forme de 3 cadres spécifiques :

- Responsable
- Elèves
- Confirmation

4. CADRE RESPONSABLE

- Le "**Responsable 1**" correspond à l'identification du responsable de famille, ou si le responsable est aussi élève.

The screenshot shows the 'Responsable 1' form with the following fields and their highlighted status:

- Civilité** (dropdown)
- Nom** (text)
- Prénom** (text)
- Adresse** (text)
- Code postal** (text)
- Ville** (text)
- Tél domicile** (text)
- Mobile** (text)
- Tél pro** (text)
- E-mail** (text)
- Date de naissance** (text)
- Lieu de naissance** (text)
- Département de naissance** (text)
- Situation familiale** (dropdown)
- Code socio-professionnel** (dropdown)
- Profession** (text)

Additional options:

- Le responsable est aussi élève.
- Ajouter un second responsable

L'intégralité des données en surbrillance jaune est obligatoire pour la validation de la pré-inscription. **Merci de renseigner également vos coordonnées téléphoniques ainsi que votre date de naissance.**

- Si **le responsable est aussi élève**, cochez la case située sous les données personnelles.
- Si plusieurs responsables, cochez "**Ajouter un second responsable**"

5. CADRE ÉLÈVES

- Cliquez sur le bouton "**Ajouter un élève**" :

Elèves

Ajouter un élève

Une nouvelle page s'ouvre.

Elle se présente sous la forme de 4 cadres spécifiques :

- Elève
- Choix
- Pièces à fournir
- Informations complémentaires

ÉLÈVE :

- Saisir l'identité de l'élève
- Si l'élève habite chez le responsable 1, cochez "**Utiliser les coordonnées du responsable légal**". Sinon, saisir l'adresse.
- **Saisir l'Email, le numéro de mobile et la personne à prévenir.**

- **Droit à l'image**

Si coché : Autorise l'EAIO à utiliser l'image de l'élève sur divers supports représentatifs de l'activité dans laquelle il évolue.

- **Autorisation de sortie**

Si coché : Le responsable donne autorisation à l'élève de participer à des activités ou des sorties organisées par l'EAIO en dehors des lieux de pratique.

CHOIX :

1. Choisissez dans la liste déroulante le **domaine** et la **commune**
2. Choisissez dans la liste déroulante le **programme** et le **cours**
3. Choisissez le **lieux de pratique et l'horaire**
4. **Pour le CURSUS MUSIQUES ACTUELLES, il n'y a pas de créneau horaire indiqué. Pour la réinscription, vos intervenants vous informeront de vos niveaux de pratiques et de vos horaires de cours.**

Par exemple :

Choix 1	SAINT PAUL. MUSIQUE.	Cursus Musiques Actuelles. CHANT. Centre Françoise Lallemand.	
Choix 2	SAINT PAUL. ARTS VISUELS.	Dessin et Arts graphiques.	8 à 11 ans. Lundi 16h30. Centre Françoise Lallemand.

Remarques :

- Cliquez sur "**Télécharger la plaquette de présentation**" pour télécharger notre catalogue qui regroupe tous nos cours disponibles sur le Territoire de la Côte Ouest.

PIÈCES A FOURNIR :

- Sélectionnez la ligne de la pièce à fournir ;
- Cliquez sur "**Importer**" pour la télécharger. Lorsque le document est téléchargé, il sera possible de visualiser le document importé.
- Procéder de la même façon pour les documents suivants.

Pièces à fournir - Famille

Recherche

La taille maximale autorisée pour chaque pièce justificative est fixée à 2 Mo. Seul l'import de document PDF ou d'image est possible (formats acceptés : .pdf, .jpg, .jpeg, .png).

Nom du document	Nom du fichier	Date	Heure	Taille (Mo)	Etat	Consulter
Attestation Quotient Familial CAF	-	-	-	0,00	A fournir	
Justificatif de domicile	-	-	-	0,00	A fournir	

Pièces à fournir - Elève

Recherche

La taille maximale autorisée pour chaque pièce justificative est fixée à 2 Mo. Seul l'import de document PDF ou d'image est possible (formats acceptés : .pdf, .jpg, .jpeg, .png).

Nom du document	Nom du fichier	Date	Heure	Taille (Mo)	Etat	Consulter
Pièce d'identité (+ de 60 ans)	-	-	-	0,00	A fournir	
Carte étudiant (public étudiant)	-	-	-	0,00	A fournir	
Attestation MDPH (personne en situation de handicap)	-	-	-	0,00	A fournir	
Certificat médical (pour Danse et Cirque)	-	-	-	0,00	A fournir	

INFORMATIONS :

- Indiquez dans ce cadre toutes les informations susceptibles de compléter les choix émis, ou les orientations souhaitées.
- Cliquez sur "**Enregistrer**".

Une nouvelle page s'ouvre, précisant l'inscription de l'élève, et les choix émis.



CONFIRMATION :

Pour valider une pré-inscription :

- Saisissez l'Email du responsable 1
- Répondre à la question "anti-spam"
- Cocher « **J'accepte** »
- Cliquer sur Enregistrer la demande pour valider la pré-inscription.

Après enregistrement de la demande, un message apparaît pour signaler l'envoi d'un mail.

Merci de vérifier dans vos courriers indésirables.

Une fois envoyée, votre demande sera traitée dans un délai de 30 jours.

UNE QUESTION ? CONTACTEZ-NOUS



WWW.EAIO.RE
02 62 57 57 41
CONTACT@EAIO.RE